

U-KNOU 캠퍼스

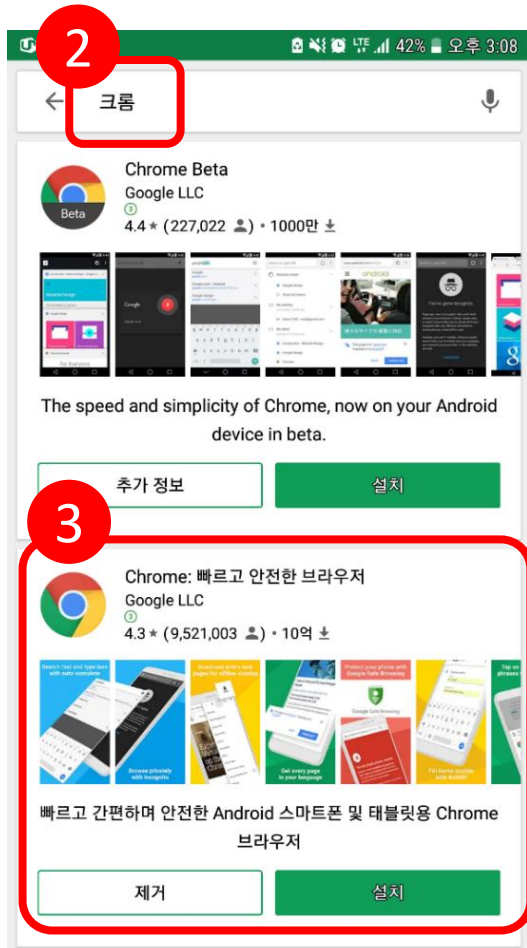
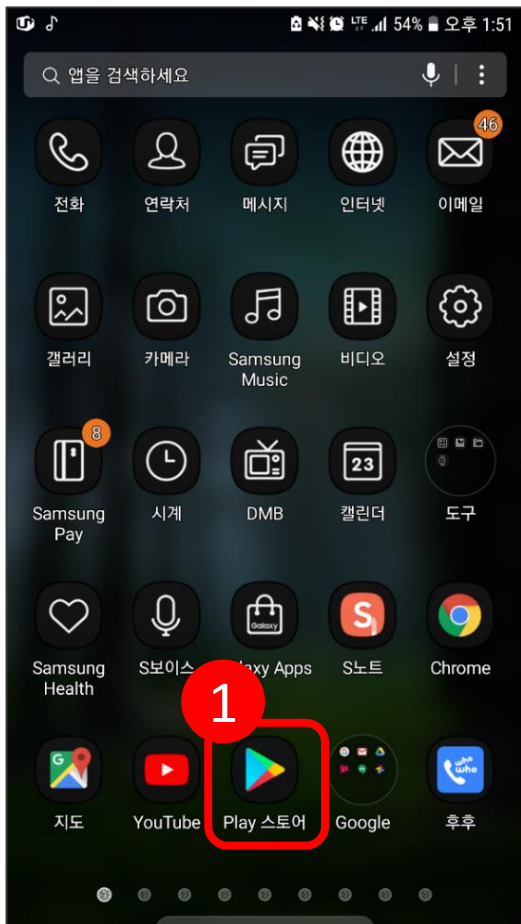
모바일 이용법 안내

U-KNOU캠퍼스 사용 환경

| OS | 사용 버전 | 이용 방법 | 필수 설치 | 스마트폰 제조사 |
|----------------------------|------------|--|----------------------|--------------------------------------|
| And roid (안드 로이드) | 5.03 이상 | 유노캠퍼스 App 설치 | 크롬 최신 버전 설치 | 삼성, LG 등 (국산 스마트폰 사용 권장) |
| | 5.02 이하 | 크롬브라우저 (Chrome)를 이용하여 https://ucampus.knou.ac.kr 로 접속 | | |
| ios | 8 이상 | 유노캠퍼스 App설치 | | 애플 |
| | 8 이하 | 8 이상으로 업데이트 후 App설치 | | |

크롬(Chrome) 최신버전 설치 방법 (안드로이드)

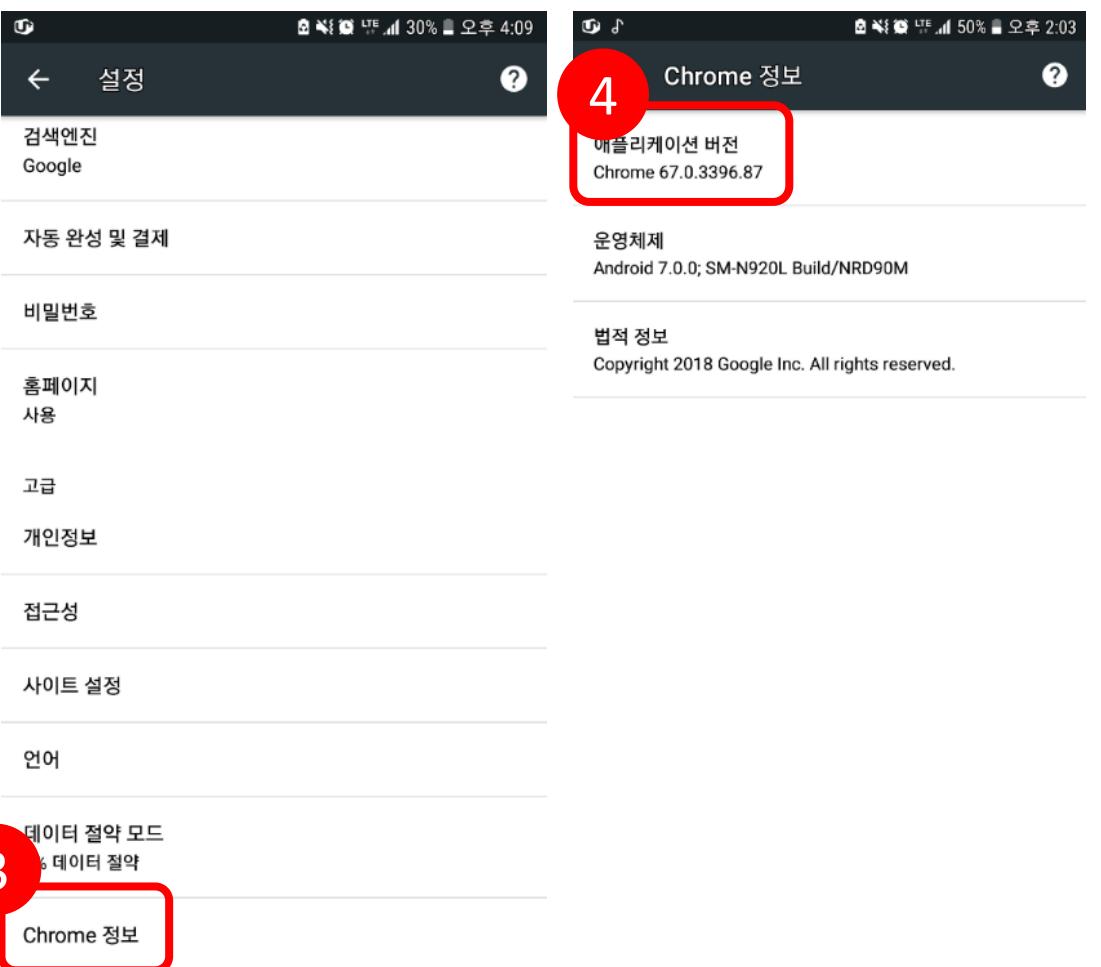
① 플레이 스토어 → ② 크롬 검색 → ③ 크롬 설치
(설치가 아닌 업데이트로 보이면 업데이트 클릭)



크롬(Chrome) 버전 확인 방법

- ① 크롬(Chrome) 브라우저 접속 →
- ② 설정 →
- ③ Chrome 정보 →
- ④ Chrome과 Android 버전 확인

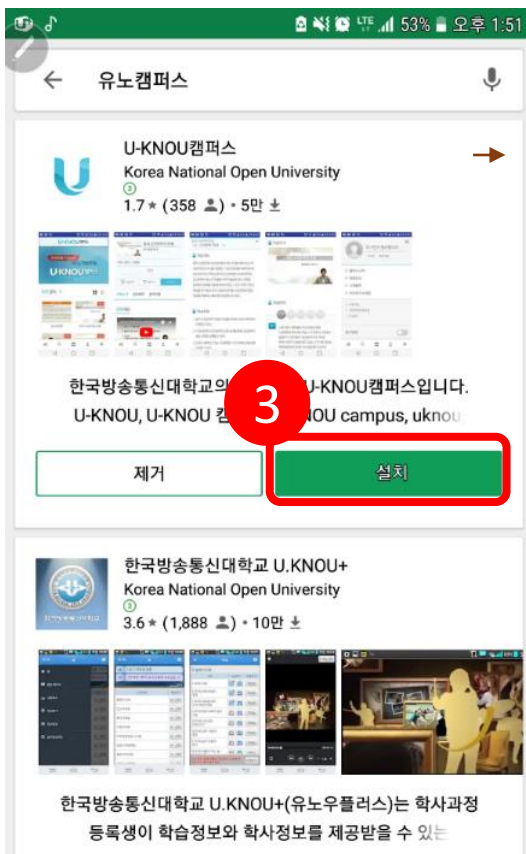
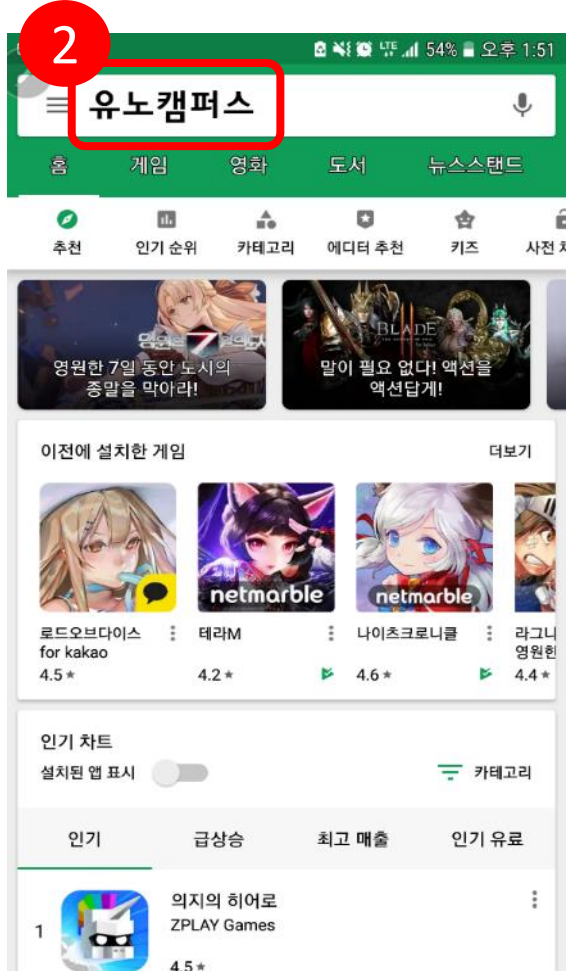
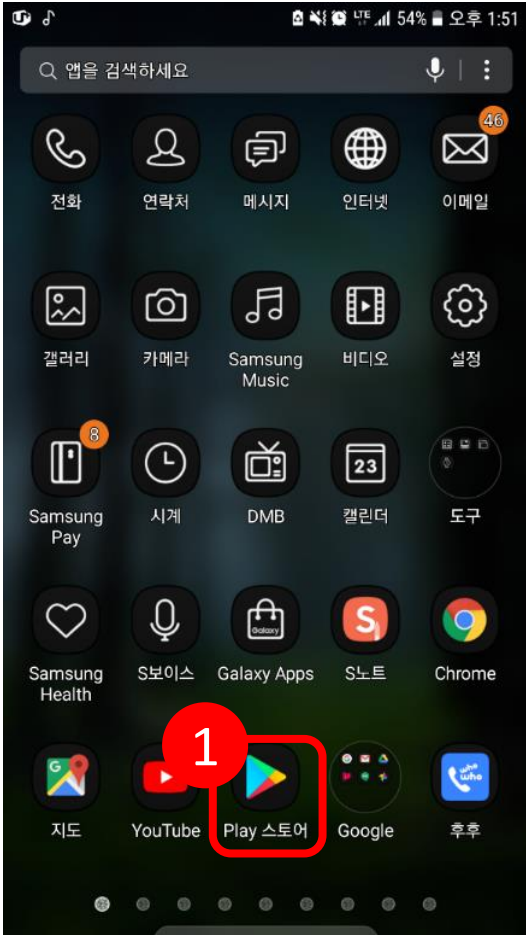
※ 크롬(Chrome)은 최신 버전 설치를 권장합니다.



APP 설치 방법

(안드로이드 5.03버전 이상일 경우)

- ① 플레이스토어 접속 → ② 유노캠퍼스 검색 → ③ 설치




안드로이드 5.02 버전 이하일 경우 :
모바일 웹 사용 방법

스마트폰 또는 태블릿의 웹 브라우저에서 <https://ucampus.knou.ac.kr> 를 입력



※ 모바일 웹과 PC에서 U-KNOU 캠퍼스로 접속이 원활하지 않을 경우, 크롬(Chrome) 브라우저를 이용하시기 바랍니다.

로그인 하기

① 모바일 화면 하단의  을 누른다 → ② 아이디, 비밀번호 입력 → ③ 로그인 버튼을 누르면 마이페이지로 이동

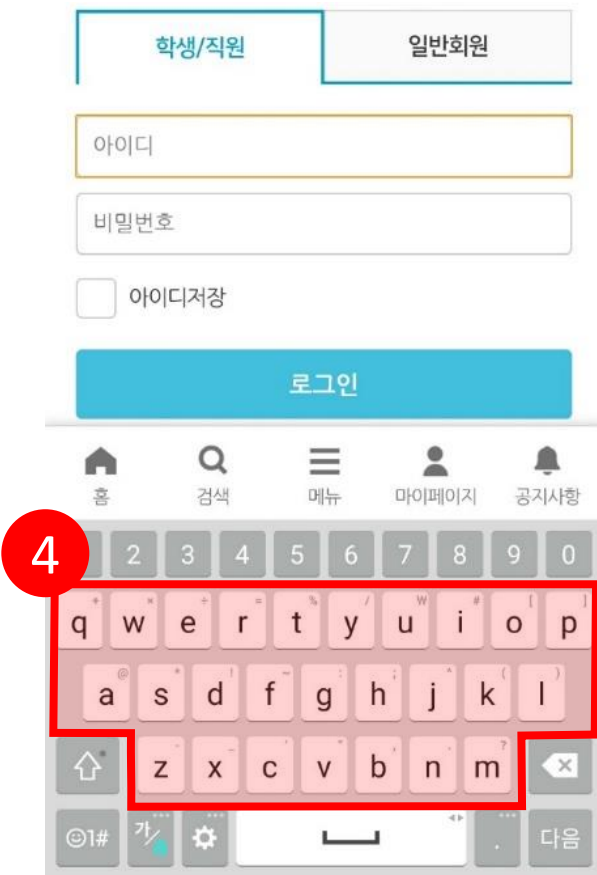
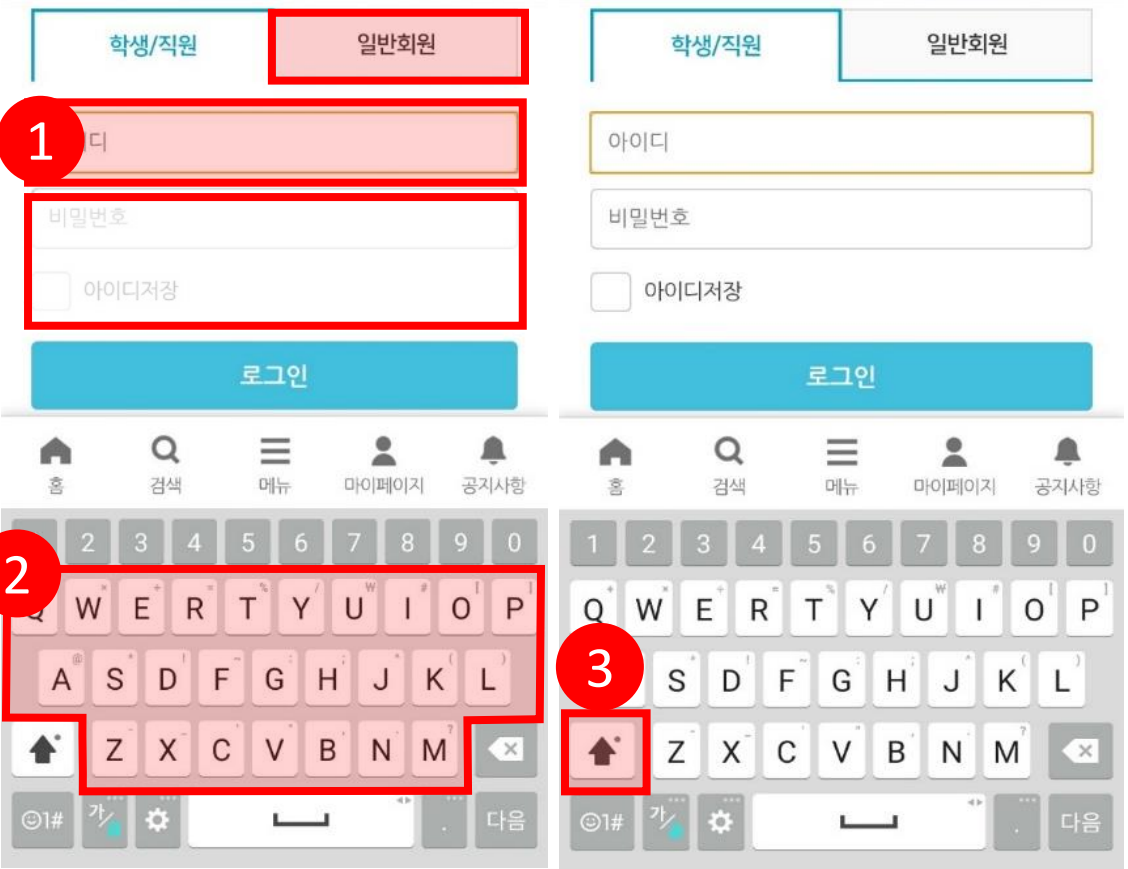


유의사항


- 아이디와 비밀번호 입력시 **대,소문자 구분 입력**을 주의합니다.
: 안드로이드 폰의 경우 첫글자가 대문자로 자동 입력됨으로 로그인이 안되는 경우가 발생할 수 있음 (다음페이지 참고)
- 아이디 저장을 체크하면 이후 아이디를 입력하지 않아도 자동 로그인되어 편리하게 이용할 수 있습니다.

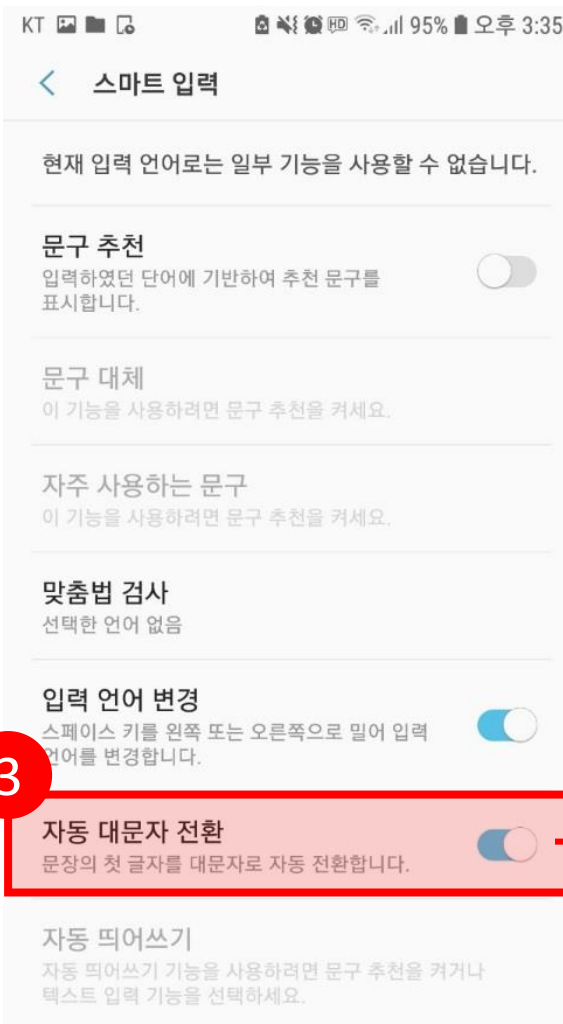
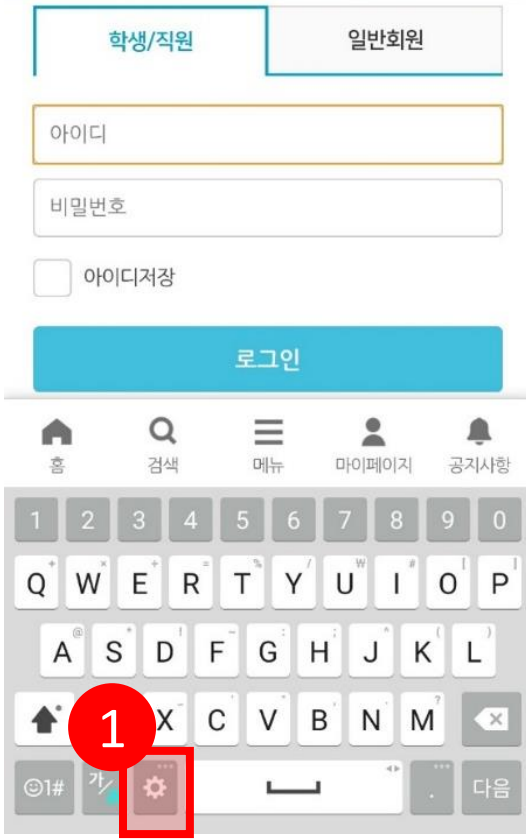
소문자로 입력하는 방법 - 1

- ① 아이디 부분을 터치하면 하단에 키보드가 나옵니다.
- ② 그림과 같이 대문자 키보드가 우선 표시됩니다.
- ③ 대문자 상태에서 위로 된 화살표를 누릅니다.
- ④ 소문자 키보드로 변환됩니다.



소문자로 입력하는 방법 - 2

- ① 키보드 하단의  를 터치합니다.
- ② 스마트 입력을 선택하여 터치합니다
- ③ 자동대문자 전환을 해제합니다.



U-KNOU 캠퍼스에서 강의보기

- ① 마이페이지에서 원하는 과목을 선택하여 터치 →
- ② 강의보기 터치 →
- ③ 학습 후 학습종료 버튼을 터치하여 종료

※ 학습종료 버튼으로 종료하지 않으면, 진도율이 인정되지 않습니다.

